

**6°** percorsi di **informazione** | **antalya '10**  
2-5 giugno

 **prometeia**  
advisor sim

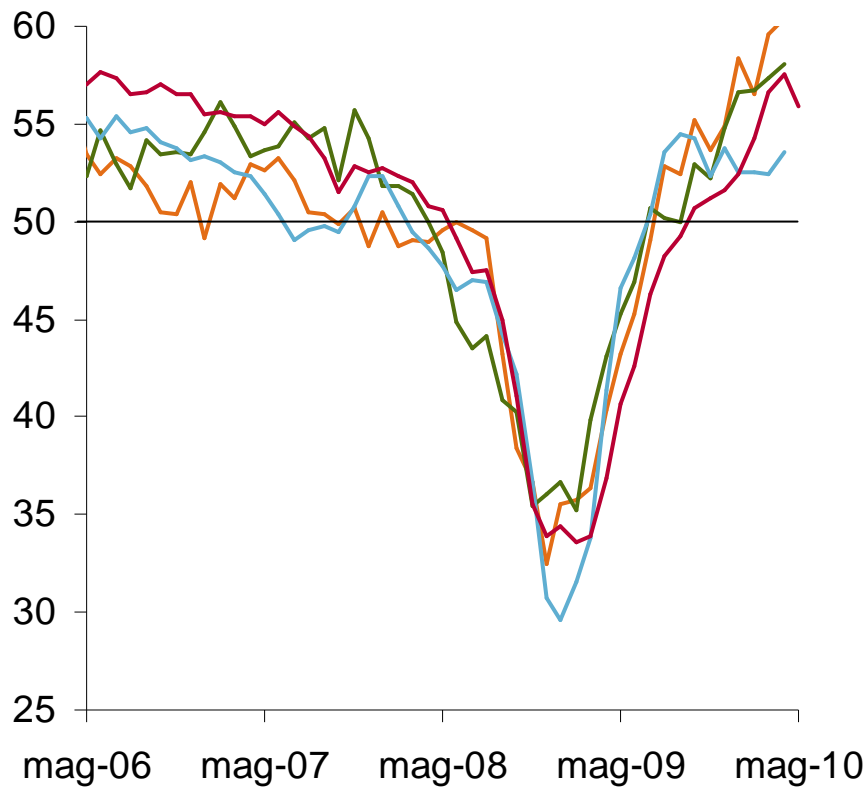


## scenari macroeconomici

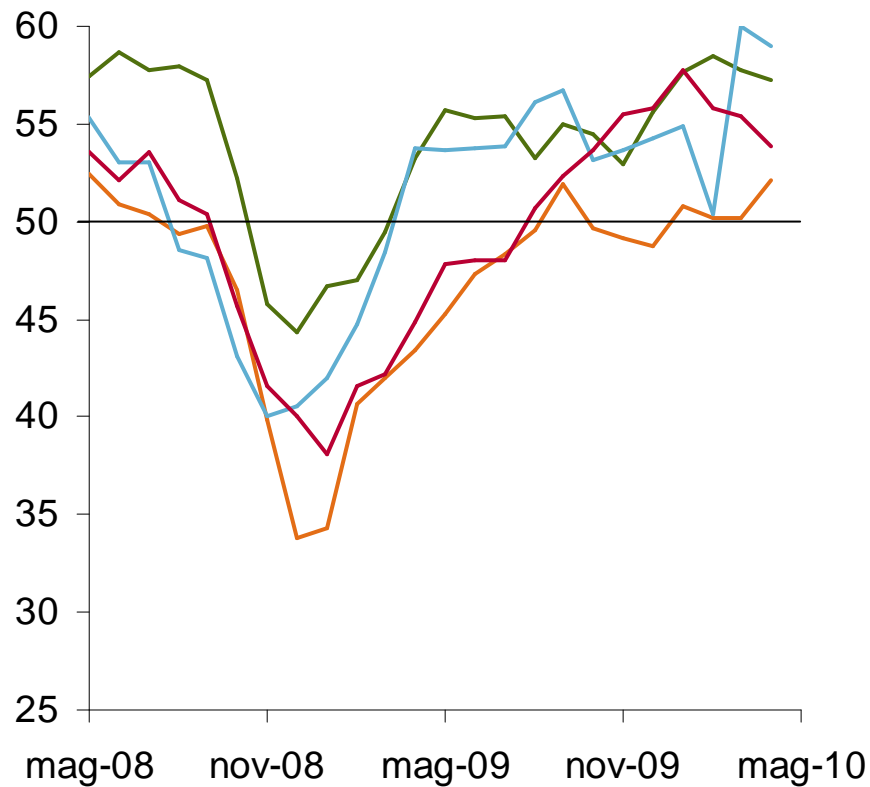
**paolo onofri**  
*segretario generale*

prometeia associazione

## Indici Pmi degli approvvigionatori



Usa UK Giappone Uem



Russia India Cina Brasile

## Lo scenario macroeconomico (var. %)

	2009	2010	2011
<b>Pil mondiale</b>	-0.2	4.1	4.0
<b>Brent: \$ brl - livello</b>	61.7	76.7	77.0
<b>Pil</b>			
- Stati Uniti	-2.7	3.0	2.6
- Giappone	-5.2	3.0	1.2
- Uem	-4.0	0.9	1.2
- Italia	-5.1	0.9	1.0
<b>Inflazione</b>			
- Stati Uniti	-0.3	1.6	1.9
- Giappone	-1.4	-0.4	-0.2
- Uem	0.3	1.5	1.4
- Italia	0.8	1.8	1.6
<b>\$/€ - livello</b>	1.39	1.30	1.30

## Effetti sul Pil di diversi scenari (scostamenti % rispetto alla previsione di base)

	euro e sterlina deboli e pol. monetarie più lasche		politiche di bilancio più strette	
	2010	2011	2010	2011
Stati Uniti	-0.1	-0.1	0.0	0.0
Giappone	-0.2	-0.4	-0.1	-0.1
Regno Unito	-0.1	0.7	-0.3	-0.5
Uem	0.2	0.3	-0.3	-0.6
- Germania	0.3	0.4	0.0	-0.4
- Francia	0.2	0.4	-0.3	-0.9
- Italia	0.1	0.5	0.0	-0.2
- Spagna	0.1	0.2	-0.3	-0.9

## Saldi e posizioni debitorie interne ed estere - 2010 (in percentuale del Pil nominale)

	Usa	Giappone	Regno Unito	Uem
<b>Saldo pubblico</b>	<b>-10.2</b>	<b>-5.5</b>	<b>-11.8</b>	<b>-6.7</b>
<b>- di cui primario</b>	<b>-7.2</b>	<b>-2.7</b>	<b>-8.4</b>	<b>-3.8</b>
<b>Debito pubblico</b>	<b>100.1</b>	<b>196.1</b>	<b>78.7</b>	<b>83.5</b>
<b>Debito pubbl. (2011)</b>	<b>104.9</b>	<b>202.5</b>	<b>84.5</b>	<b>86.4</b>
<b>Saldo c/c</b>	<b>-3.0</b>	<b>4.5</b>	<b>-1.9</b>	<b>-1.1</b>
<b>Pos. netta estera*</b>	<b>-27.2</b>	<b>51.1</b>	<b>-13.0</b>	<b>-16.3</b>
<b>VA manifat. (reale)**</b>	<b>13.6</b>	<b>22.8***</b>	<b>14.1</b>	<b>17.5</b>

\* 2009, per Usa e Giappone valutazioni prometeia \*\* 2008 \*\*\* 2007

# Un confronto fra paesi: dettaglio Uem

## Saldi e posizioni debitorie interne ed estere - 2010 (in percentuale del Pil nominale)

	Germania	Francia	Italia	Portogallo	Irlanda	Grecia	Spagna
Saldo pubblico	-5.4	-7.8	-6.2	-6.9	-13.9	-8.3	-9.2
- di cui primario	-2.6	-4.9	-1.3	-3.9	-11.9	-4.5	-6.8
Debito pubblico	77.9	83.1	120.7	83.2	77.0	127.0	63.1
Debito pubb. (2011)	79.5	87.9	121.9	86.5	84.2	133.3	69.2
Saldo c/c	4.8	-2.6	-4.2	-11.6	-4.2	-11.7	-5.7
Pos. netta estera*	37.3	-21.5	-23.1	-111.6	-65.9	-80.2	-93.5
VA manifat. (reale)**	23.4	12.1	18.3	14.6****	22.9***	11.3	14.5
Esportazioni totali**	39.5	21.5	23.5	22.8	47.0	7.2	17.6
esportaz.% intra-Uem ** °	42.6	49.5	44.3	61.1	40.8	43.5	56.0

\* 2009, Francia e Irlanda valutazioni prometeia \*\* 2008 \*\*\* 2007 \*\*\*\* 2006 ° rispetto alle proprie esportazioni totali

## Alcuni indicatori, imprese private non finanziarie - 2006 (quote percentuali rispetto al totale EU-27)

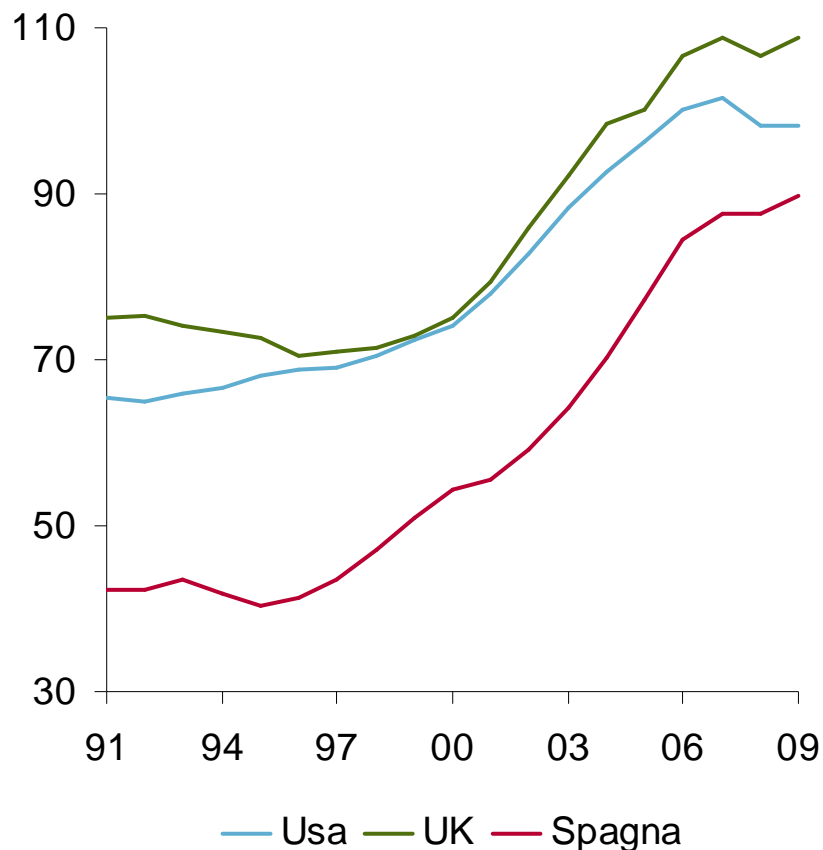
	Num. Imprese	Fatturato	Valore Aggiunto	Occupazione
<b>Germania</b>	<b>8.8</b>	<b>19.4</b>	<b>20.4</b>	<b>16.6</b>
<b>Irlanda</b>	<b>0.5</b>	<b>1.5</b>	<b>1.6</b>	<b>0.8</b>
<b>Grecia</b>	<b>4.1</b>	<b>1.3</b>	<b>1.2</b>	<b>2.0</b>
<b>Spagna</b>	<b>13.1</b>	<b>9.2</b>	<b>9.5</b>	<b>10.7</b>
<b>Francia</b>	<b>11.6</b>	<b>14.3</b>	<b>14.1</b>	<b>11.3</b>
<b>Italia</b>	<b>19.1</b>	<b>12.4</b>	<b>11.2</b>	<b>11.7</b>
<b>Portogallo</b>	<b>4.3</b>	<b>1.4</b>	<b>1.3</b>	<b>2.5</b>

## Durata delle crisi bancarie associate a crisi del settore immobiliare

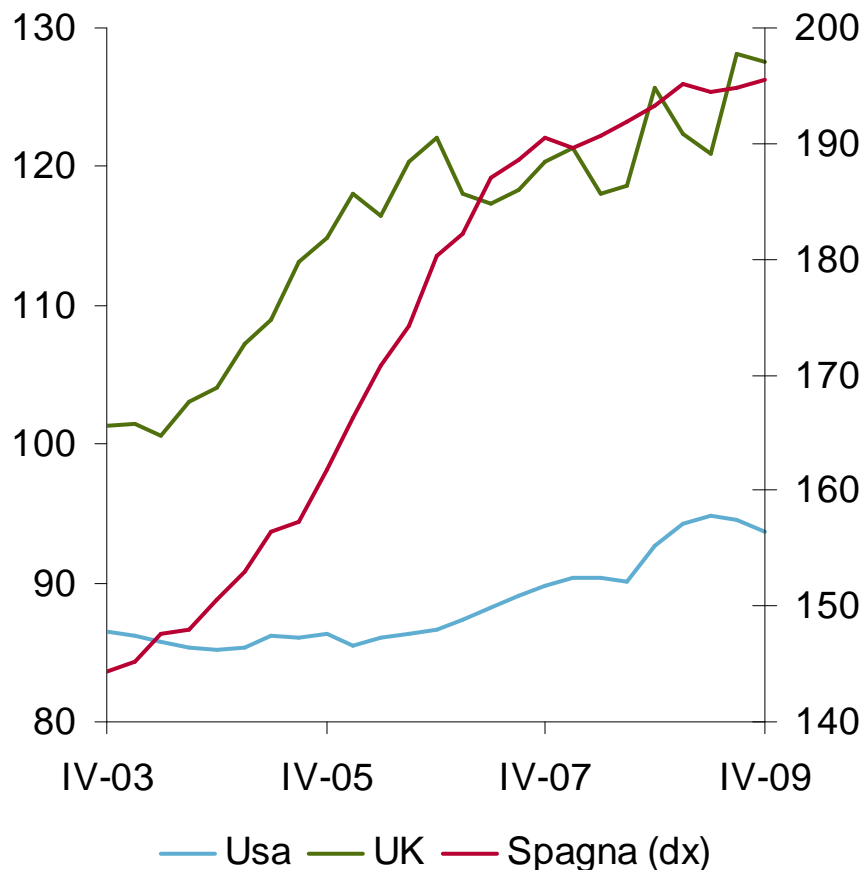
	inizio crisi	durata in anni		inizio crisi	durata in anni
<b><i>Economie avanzate</i></b>			<b><i>Episodi storici</i></b>		
Finlandia	1991	<b>6</b>	Norvegia	1899	<b>6</b>
Giappone	1992	<b>in corso</b>	Stati Uniti	1929	<b>7</b>
Norvegia	1987	<b>5</b>			
Spagna	1977	<b>4</b>			
Svezia	1991	<b>4</b>			
<b><i>Crisi asiatica</i></b>			<b><i>Altre emergenti</i></b>		
Hong Kong	1997	<b>6</b>	Argentina	2001	<b>4</b>
Indonesia	1997	<b>5</b>	Colombia	1998	<b>6</b>
Malesia	1997	<b>3</b>			
Filippine	1997	<b>7</b>			
Corea del Sud	1997	<b>4</b>			

Fonte: Reinhart, Rogoff; This time is different; 2009

## Passività finanziarie delle famiglie (in % del Pil )



## Passività finanziarie delle imprese (in % del Pil )



## Inflazione al consumo Usa e paesi emergenti

